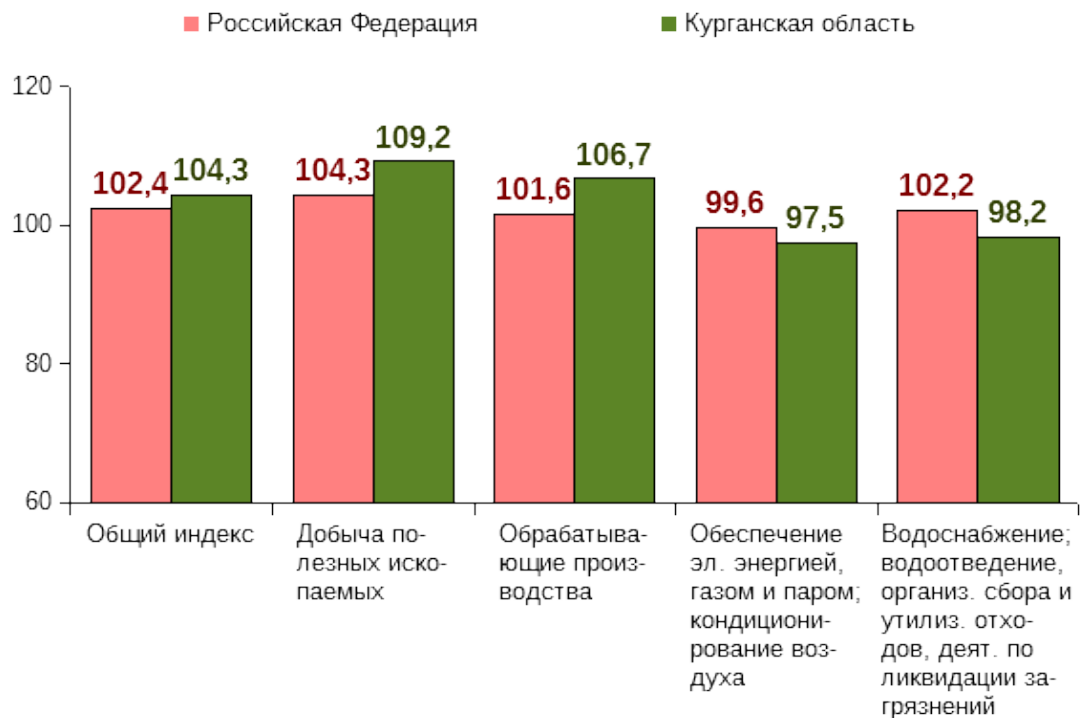


Социально-экономическое положение Курганской области за январь-май 2019 года

Промышленное производство.

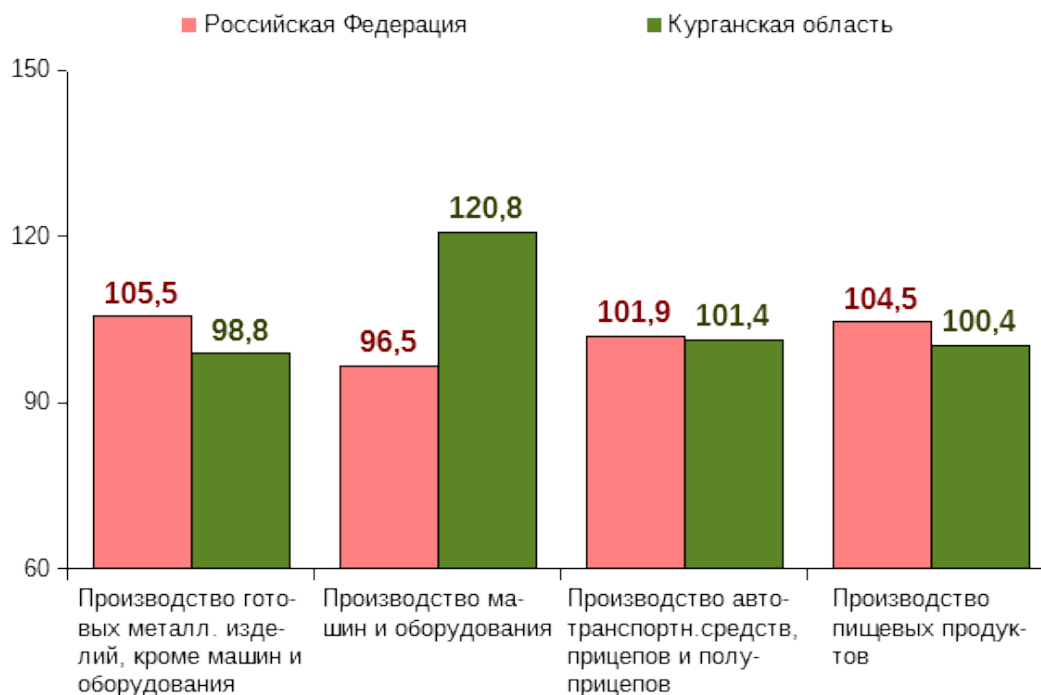
В январе-мае 2019 года индекс промышленного производства в Курганской области составил 104,3% по сравнению с аналогичным периодом 2018 года, отгружено продукции на 46,2 млрд. руб.

Индекс промышленного производства по видам деятельности за январь-мае 2019 года (в % к соответствующему периоду 2018 года)



Обрабатывающими производствами, занимающими в структуре промышленного производства 77,9%, отгружено продукции на сумму 33,8 млрд. руб. Индекс обрабатывающих производств в январе-мае 2019 года составил 106,7% к аналогичному периоду 2018 года.

Индексы по отдельным видам обрабатывающих производств за январь-мае 2019 года (в % к соответствующему периоду 2018 года)



Среди наиболее значимых обрабатывающих производств увеличилось по сравнению с аналогичным периодом прошлого года производство автотранспортных средств, прицепов и полуприцепов на 22,7%, машин и оборудования на 3,8%, прочей неметаллической минеральной продукции на 10,4%, снизилось производство готовых металлических изделий на 14,5%.

Среди крупных и средних промышленных предприятий области за январь-май 2019 года увеличили объемы производства: ООО «Курганхиммаш» – на 54,3%, ОАО «Завод «Старт» – на 54,2%, АО «Далур» – на 12%, ОАО «Синтез» – на 5,4%, ООО «Каргапольский машиностроительный завод» – на 4,5%, ООО «Предприятие «Сенсор» – на 3,0%.

За отчетный период индекс производства по добыче полезных ископаемых составил 109,2% к аналогичному периоду прошлого года, отгружено продукции на сумму 1,4 млрд. руб.

Индекс производства по виду деятельности «Обеспечение электрической энергией, газом и паром; кондиционирование воздуха» составил 97,5% к январю-маю 2018 года, выполнено работ на 9,8 млрд. руб.

По виду деятельности «Водоснабжение; водоотведение, организация сбора и утилизации отходов, деятельность по ликвидации загрязнений» выполнено работ на 1,2 млрд. руб., индекс производства составил 98,2%.

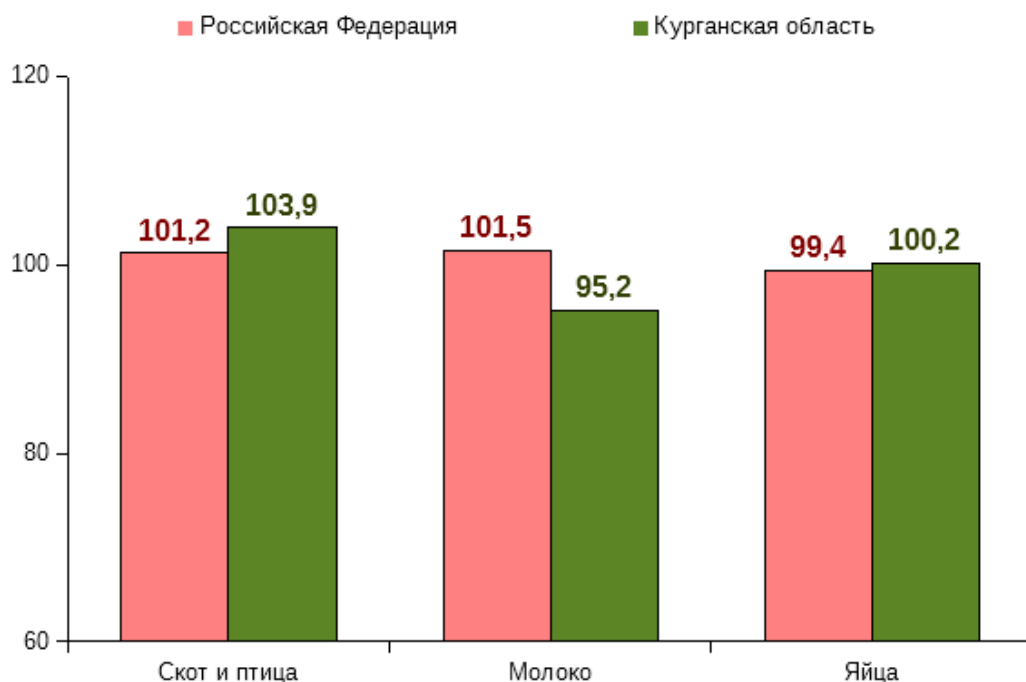
Агропромышленный комплекс.

В январе-марте 2019 года индекс физического объема продукции сельского хозяйства, произведенной хозяйствами всех категорий составил 99,9%, сельскохозяйственными организациями – 98,8%.

Весенне-полевые работы: на 1 июня текущего года в хозяйствах всех категорий яровые зерновые и зернобобовые культуры посеяны на площади 897,3 тыс.га, картофель – 12,1 тыс.га, овощи – 2,2 тыс.га.

За январь-май 2019 года хозяйствами всех категорий произведено на убой 19,3 тыс. тонн скота и птицы в живом весе (103,9% к уровню 2018 г.), молока – 84,7 тыс. тонн (95,2%), получено 37 млн. штук яиц (100,2%).

Индексы производства продукции сельского хозяйства за январь-май 2019 года (в % к соответствующему периоду 2018 года)



Сельскохозяйственными организациями произведено с начала года 9,3 тыс. тонн скота и птицы на убой в живом весе (109,0% к январю-маю 2018 года), молока – 24,6 тыс. тонн (87,3%), яиц (98,0%).

Средний надой молока на одну корову в сельскохозяйственных организациях составил 2209 кг, средняя яйценоскость кур-несушек – 116 яйца. За отчетный период увеличилась реализация картофеля на 11,3% к соответствующему периоду прошлого года, скота и птицы – на 22,0%, яиц – на 41,0%.

Строительство.

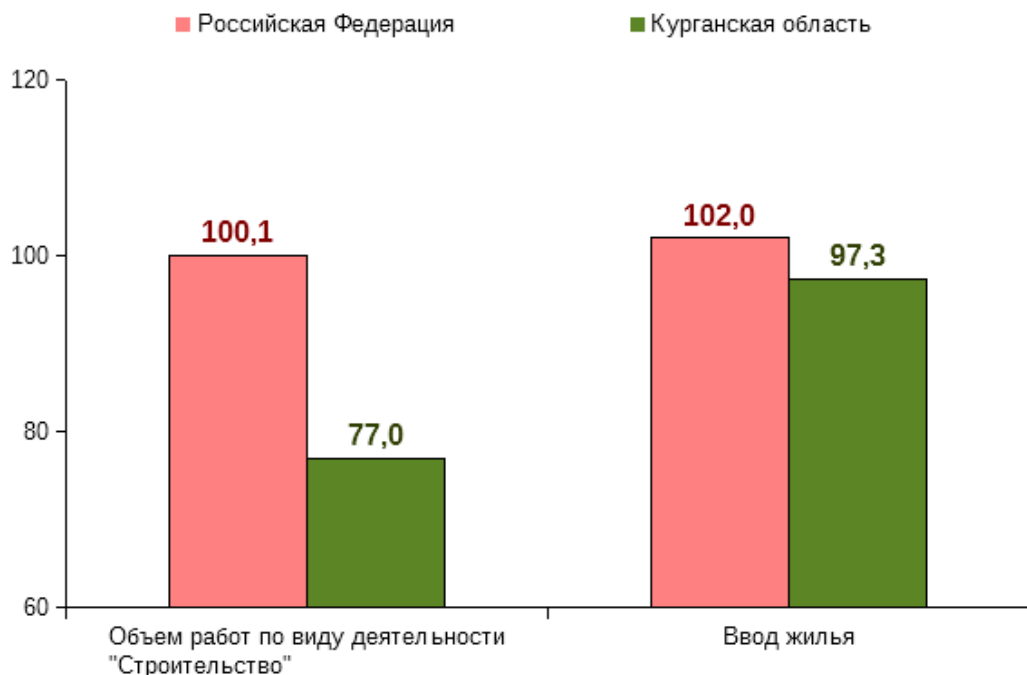
Объем работ, выполненных по виду деятельности «Строительство», в январе-мае 2019 года составил 2,3 млрд. руб. или 77,0% к аналогичному периоду 2018 года.

Выданы разрешения на ввод амбулаторно-поликлинической организации (50 посещений в смену) в г. Шадринске, трансформаторной понизительной подстанции в г. Кургане, здания часовни в Частоозерском районе.

Введены в действие зерносеменоохранилища в Щучанском районе, антенно-мачтовое сооружение для сотовой связи, станция технического обслуживания легковых автомобилей, четыре кемпинга и автозаправочная станция в г. Кургане.

За счет реконструкции увеличена мощность элеватора в Щучанском районе.

Строительство за январь-май 2019 года (в % к соответствующему периоду 2018 года)



За январь-май 2019 года организациями всех форм собственности и населением введены в действие жилые дома общей площадью 92,4 тыс. кв. м, что составило 97,3% уровня ввода жилья прошлого года. Из общего ввода жилья 81,7% построено индивидуальными застройщиками.

Увеличился по сравнению с 2018 годом ввод жилья в г. Кургане, Белозерском, Варгашинском, Катайском, Кетовском, Лебяжьеvском, Мокроусовском, Половинском, Сафакулевском, Частоозерском, Шадринском, Шатровском и Щучанском районах.

Потребительский рынок.

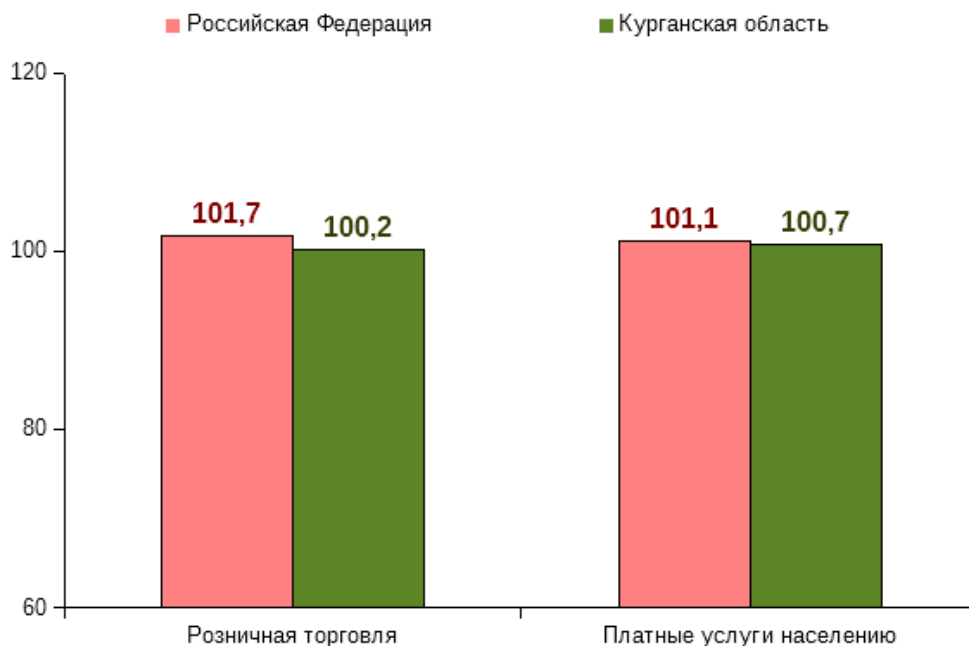
Оборот розничной торговли в январе-мае 2019 года составил 47,1 млрд. руб., в сопоставимых ценах – 100,2% к уровню 2018 года.

Оборот торговли непродовольственными товарами (50,5% в структуре оборота розничной торговли) вырос на 0,2%, оборот торговли пищевыми продуктами, включая напитки, и табачными изделиями (49,5%) увеличился на 0,3%.

Оборот розничной торговли в отчетном периоде на 97,9% формировался торгующими организациями и индивидуальными предпринимателями, осуществляющими деятельность вне рынка, доля розничных рынков и ярмарок составила 2,1%.

Оборот общественного питания в январе-мае 2019 года составил 1,6 млрд. руб., что в сопоставимых ценах составило 100,3% к соответствующему периоду предыдущего года.

Динамика оборота розничной торговли, платных услуг населению за январь-май 2019 года (в % к соответствующему периоду 2018 года в сопоставимых ценах)



Платных услуг населению области оказано на 13,3 млрд. руб. (100,7% к январю-маю 2019 года в сопоставимых ценах).

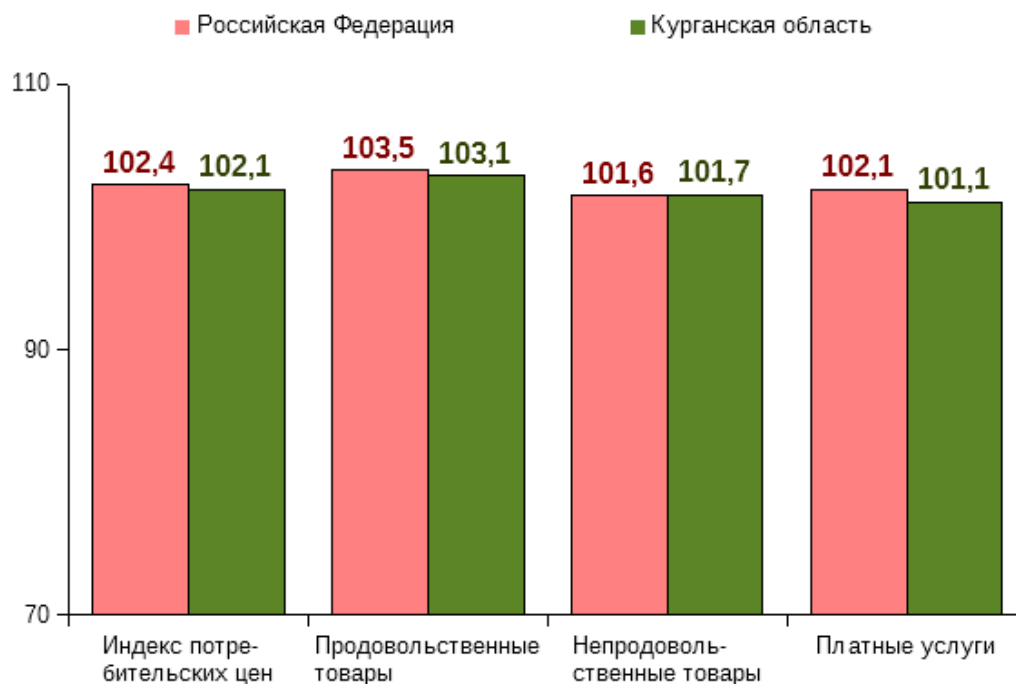
В структуре объема платных услуг населению наибольшую долю занимали жилищно-коммунальные услуги (37%), транспортные услуги (13,5%) и услуги связи (15,8%).

В период с начала года услуг бытового характера оказано на 1,4 млрд. руб. Значительную долю в объеме бытовых услуг населению составляют услуги по техническому обслуживанию и ремонту транспортных средств, машин и оборудования – 33,1%, ремонту и строительству жилья и других построек – 16,2%, парикмахерским услугам – 11,9%.

Цены.

Потребительские цены на товары и услуги с начала года выросли на 2,1%, в том числе на продовольственные товары – на 3,1%, на непродовольственные товары – на 1,7%, на платные услуги – на 1,1%.

Индексы потребительских цен за май 2019 года (в % к декабрю 2018 года)



Стоимость минимального набора продуктов питания в Курганской области возросла на 7,5% с начала года и составила 4028,63 руб., что на 7,5% ниже, чем по Российской Федерации и на 10,0% по Уральскому федеральному округу.

Цены на продукцию производителей промышленных товаров с начала года выросли на 3,3%, сельского хозяйства на 9,7%, продукцию инвестиционного назначения на 2,5%. Индекс тарифов на грузовые перевозки составил 100%.

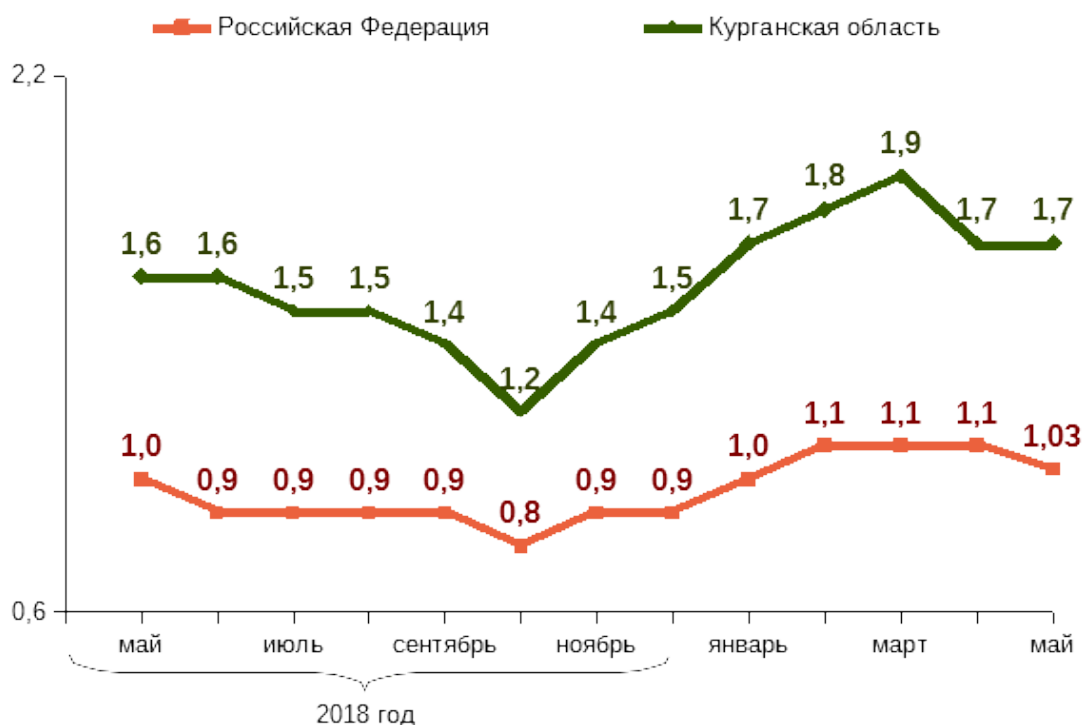
Рынок труда.

На конец мая 2019 года в органах службы занятости населения Курганской области состояли на учете 7172 человек не занятых трудовой деятельностью, 6433 человек имели статус безработного. Численность безработных по сравнению с аналогичным периодом прошлого года увеличилась на 2,6% (на 166 человек).

При содействии службы занятости населения в мае 2019 года трудоустроено 1384 человека (в том числе безработные – 64,2%).

Нагрузка не занятого трудовой деятельностью населения, зарегистрированного в службе занятости, на 100 заявленных вакансий составила 104,6 человека. Уровень зарегистрированной безработицы на конец мая 2019 года – 1,7% от численности рабочей силы.

Уровень зарегистрированной безработицы, в %



Демографическая ситуация.

По предварительной оценке, численность населения Курганской области за январь-апрель 2019 года сократилась на 2922 человек и на 1 мая 2019 года составила 831,8 тыс. человек.

Естественная убыль населения составила 2031 человек. В январе-апреле 2019 года в Курганской области родилось 2507 младенцев – уменьшение числа родившихся на 12,1% (345 человек) по сравнению с соответствующим периодом прошлого года, умерло 4538 человека. Число умерших превысило число родившихся в 1,8 раза.

В январе-апреле 2019 года по сравнению с прошлым годом произошло снижение миграционной убыли населения на 60,2%. За четыре месяца 2019 года в регион прибыло 8186 человек, выбыло 9077 человек, потери от миграции населения составили 891 человека.

Уровень жизни.

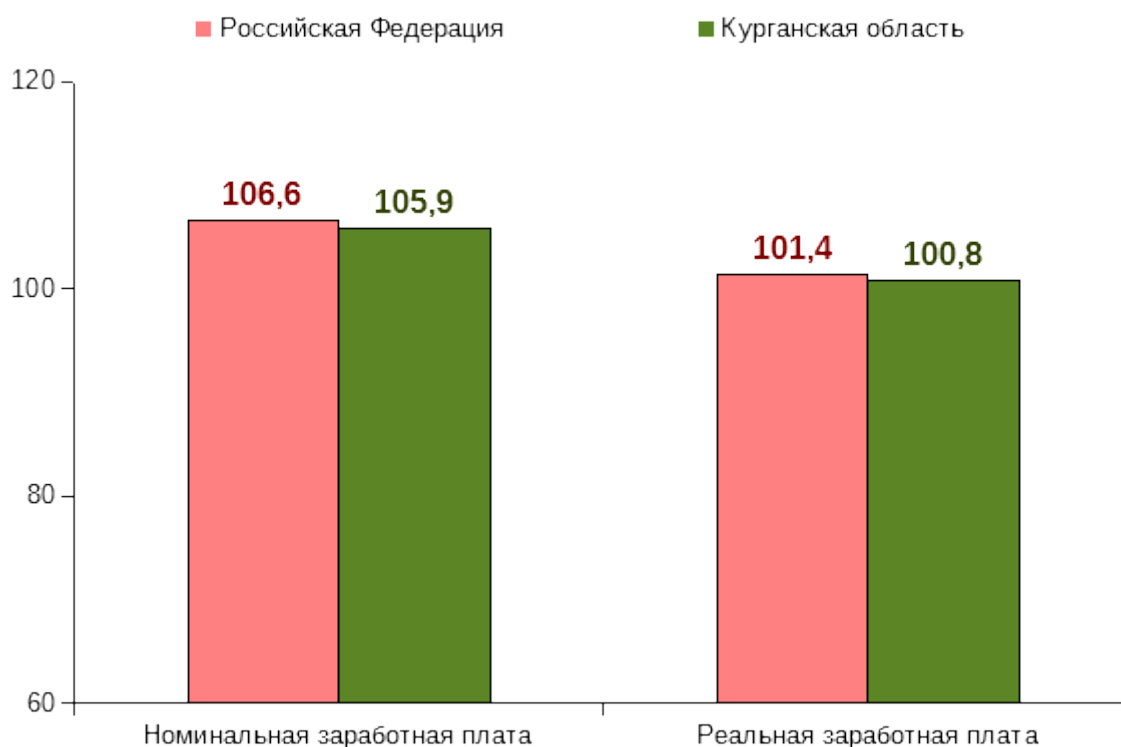
Среднедушевой денежный доход населения области в 1 квартале 2019 года составил 18709 руб. или 105,5% к аналогичному периоду прошлого года. Реальные денежные доходы уменьшились на 0,9% по сравнению с соответствующим периодом предыдущего года.

В январе-апреле 2019 года среднемесячная номинальная начисленная заработная плата работников организаций составила 28269,6 руб. (105,9% к уровню 2018 года).

Реальная заработная плата (скорректированная на инфляцию) увеличилась на 0,8% к январю-апрелю 2018 года.

По данным органов статистики на 1 мая 2019 года просроченная задолженность по заработной плате по кругу наблюдаемых видов экономической деятельности составила 6,5 млн. руб.

**Динамика заработной платы за январь-апрель 2019 года
(в % к соответствующему периоду 2018 года)**



Финансовая деятельность организаций.

За январь-апрель 2019 года сальдированный финансовый результат крупных и средних организаций области в действующих ценах составил 968,8 млн. руб. Прибыль получена 107 организациями в размере 2,7 млрд. руб. (107,6% к соответствующему периоду предыдущего года).

В отчетном периоде убыток получили 84 организации на сумму 1,8 млрд. руб. Доля убыточных организаций составила 44%.

Бюджетная система.

Консолидированный бюджет Курганской области за январь - апрель 2019 года исполнен с профицитом в размере 1,33 млрд. руб. Общие доходы получены в сумме 15,11 млрд. руб., общие расходы консолидированного бюджета области составили 13,78 млрд. руб.

Налоговые и неналоговые доходы за январь-апрель 2019 года консолидированного бюджета Курганской области составили 7,99 млрд. руб. (106,3% к соответствующему периоду 2018 года). Основную долю в общей сумме налоговых и неналоговых доходов консолидированного бюджета области в январе-апреле 2019 года составили – налог на доходы физических лиц (37,8%), налог на прибыль организаций (19,1%), налоги на имущество (14,4%).

Основной группой расходов консолидированного бюджета Курганской области, по прежнему, являются расходы на социально - культурные цели – 74,8% расходов консолидированного бюджета Курганской области или 10,31 млрд. руб.

Областной бюджет Курганской области исполнен за январь-апрель 2019 года с профицитом в сумме 1,09 млрд. руб. Налоговые и неналоговые доходы областного бюджета составили 6,24 млрд. руб. (107,6% к соответствующему периоду 2018 года).

В структуре расходов областного бюджета межбюджетные трансферты бюджетам муниципальных образований занимают 37,0%.