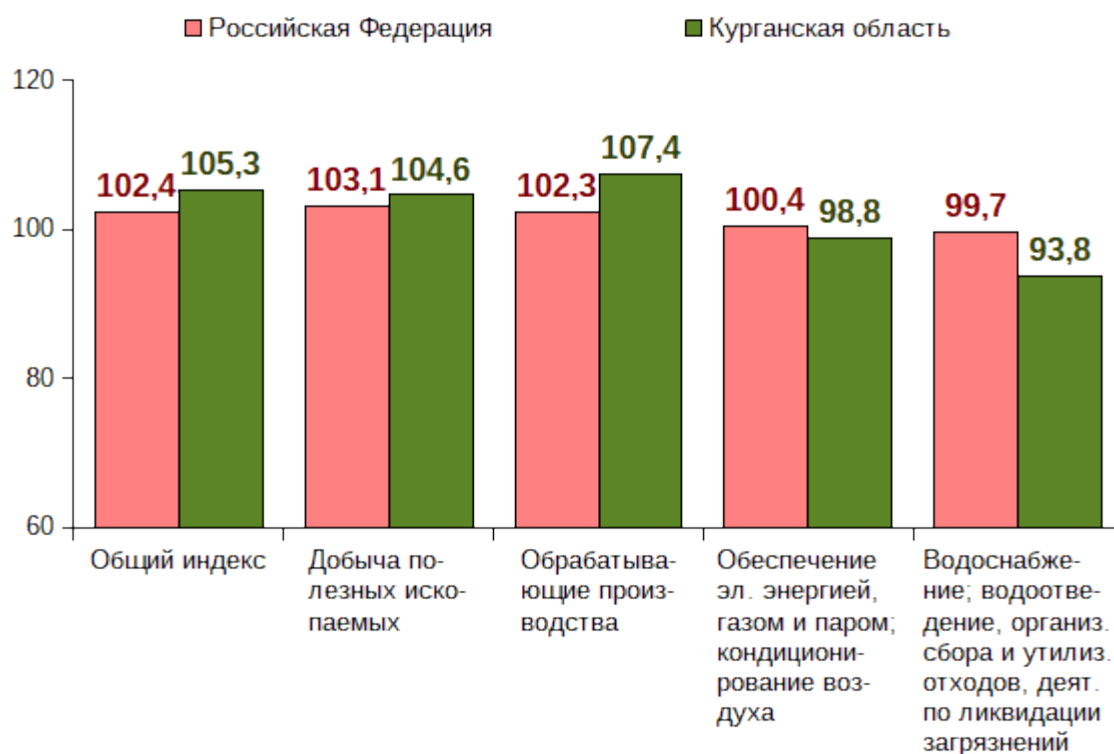


## Социально-экономическое положение Курганской области за январь-декабрь 2019 года

### Промышленное производство.

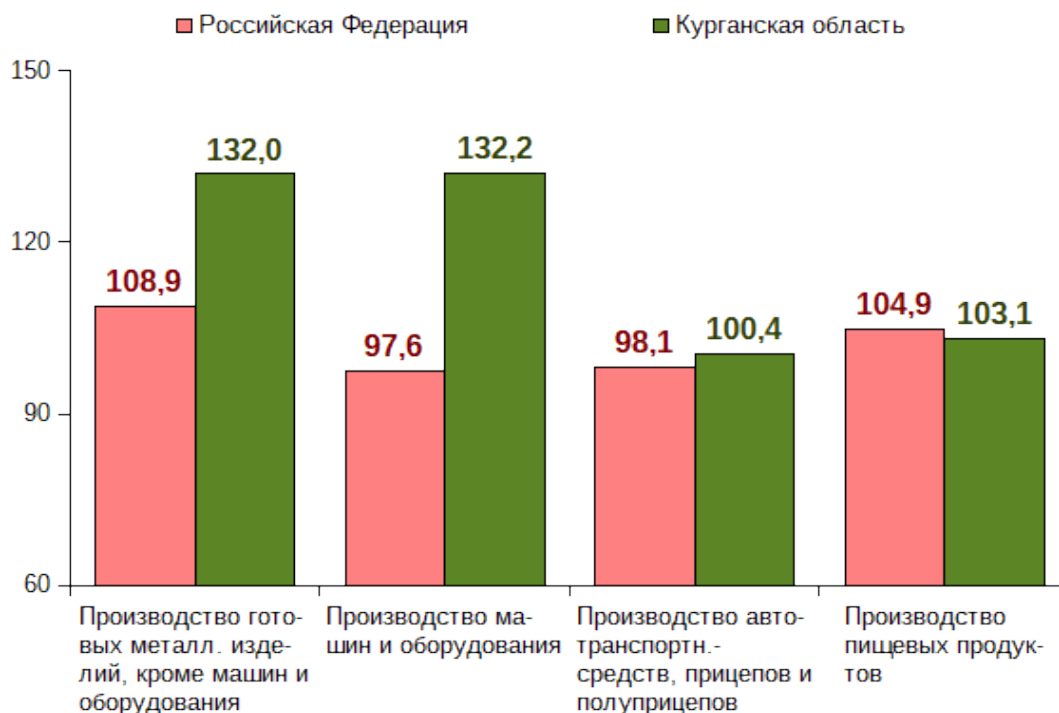
В январе-декабре 2019 года индекс промышленного производства в Курганской области составил 105,3% по сравнению с аналогичным периодом 2018 года, отгружено продукции на 150,5 млрд. руб.

Индекс промышленного производства по видам деятельности за январь-декабрь 2019 года (в % к соответствующему периоду 2018 года)



Обрабатывающими производствами, занимающими в структуре промышленного производства 81,7 %, отгружено продукции на сумму 123 млрд. руб. Индекс обрабатывающих производств в январе-декабре 2019 года составил 107,4 % к аналогичному периоду 2018 года.

Индексы по отдельным видам обрабатывающих производств за январь-декабрь 2019 года (в % к соответствующему периоду 2018 года)



Среди наиболее значимых обрабатывающих производств увеличилось по сравнению с аналогичным периодом прошлого года производство готовых металлических изделий на 32 %, машин и оборудования на 32,2 %, производство прочих неметаллических минеральных продуктов на 20,4 %, ремонт и монтаж машин и оборудования на 0,9%, производство автотранспортных средств, прицепов и полуприцепов на 0,4 %.

Среди крупных и средних промышленных предприятий области за 2019 год увеличили объемы производства: АО «Кургандормаш» – на 51,1 %, ООО «Курганхиммаш» – на 48,8 %, ООО «РТМТ» – на 23,9 %, ООО «КАВЗ» – на 23 %, ООО «Бентонит Кургана» – на 15 %, АО «Курганмашзавод» – на 11,3 %, АО «НПО «Курганприбор» – на 21 %, ОАО «Синтез» – на 10,2%, АО «Далур» – на 0,8 %.

За отчетный период индекс производства по добыче полезных ископаемых составил 104,6% к аналогичному периоду прошлого года, отгружено продукции на сумму 3,5 млрд. руб.

Индекс производства по виду деятельности «Обеспечение электрической энергией, газом и паром; кондиционирование воздуха» составил 98,8% к январю-декабрю 2018 года, выполнено работ на 20,9 млрд. руб.

По виду деятельности «Водоснабжение; водоотведение, организация сбора и утилизации отходов, деятельность по ликвидации загрязнений» выполнено работ на 3,1 млрд. руб., индекс производства составил 93,8 %.

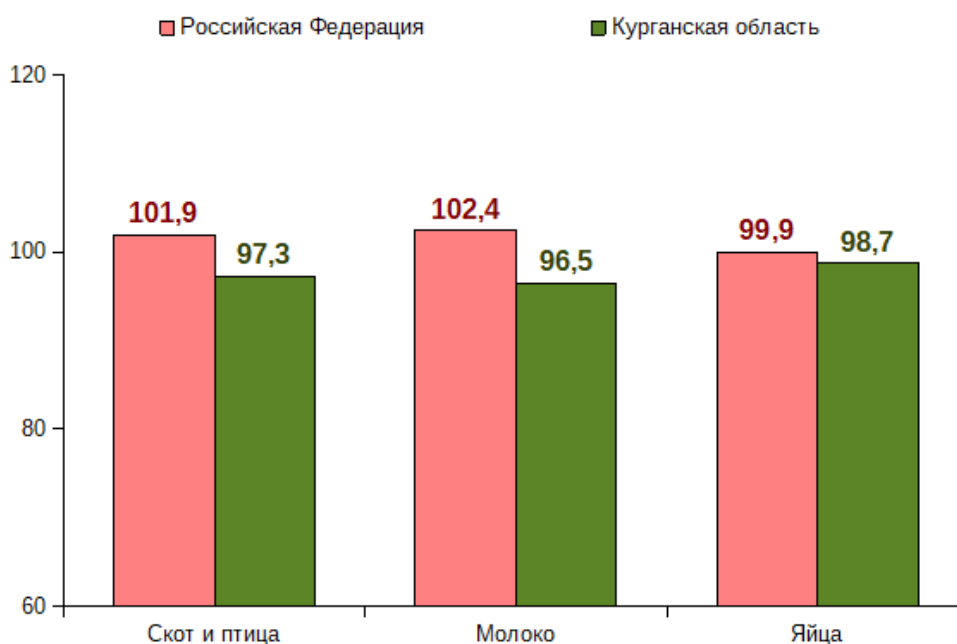
### **Агропромышленный комплекс.**

В январе-сентябре 2019 года индекс физического объема продукции сельского хозяйства, произведенной хозяйствами всех категорий составил 100,1%, сельскохозяйственными организациями – 104,3%.

Валовой сбор зерна в Курганской области в весе после доработки в хозяйствами всех категорий в 2019 году составил 1 780,7 тыс. тонн (к уровню предыдущего года 107,5 %), накопано картофеля 201,1 тыс. тонн (98,5 %), собрано овощей 97,6 тыс. тонн (105,5 %).

За январь-декабрь 2019 года хозяйствами всех категорий по расчетным данным произведено на убой 68,7 тыс. тонн скота и птицы в живом весе (97,3% к уровню 2018 г.), получено 93,4 млн. штук яиц (98,7%), молока произведено 195,1 тыс. тонн (96,5%).

Индексы производства продукции сельского хозяйства за январь-декабрь 2019 года (в % к соответствующему периоду 2018 года)



Сельскохозяйственными организациями произведено с начала года 21,9 тыс. тонн скота и птицы на убой в живом весе (98,3% к январю-декабрю 2018 года), молока – 57,2 тыс. тонн (90,7%), яиц (98 %). Средний надой молока на одну корову в сельскохозяйственных организациях составил 5216 кг, средняя яйценоскость кур-несушек – 271 яиц. За отчетный период реализация скота и птицы осталась практически на уровне прошлого года (100,1 % к 2018 году). Реализация картофеля снизилась на 12,8 %, яиц – увеличилась на 24,6 %.

### **Транспорт.**

За отчетный период грузооборот автомобильного транспорта организаций всех видов экономической деятельности (без субъектов малого предпринимательства и организаций, средняя численность работников которых не превышает 15 человек) увеличился на 5,7 % к январю-декабрю 2019 года и составил 343,6 млн. т-км.

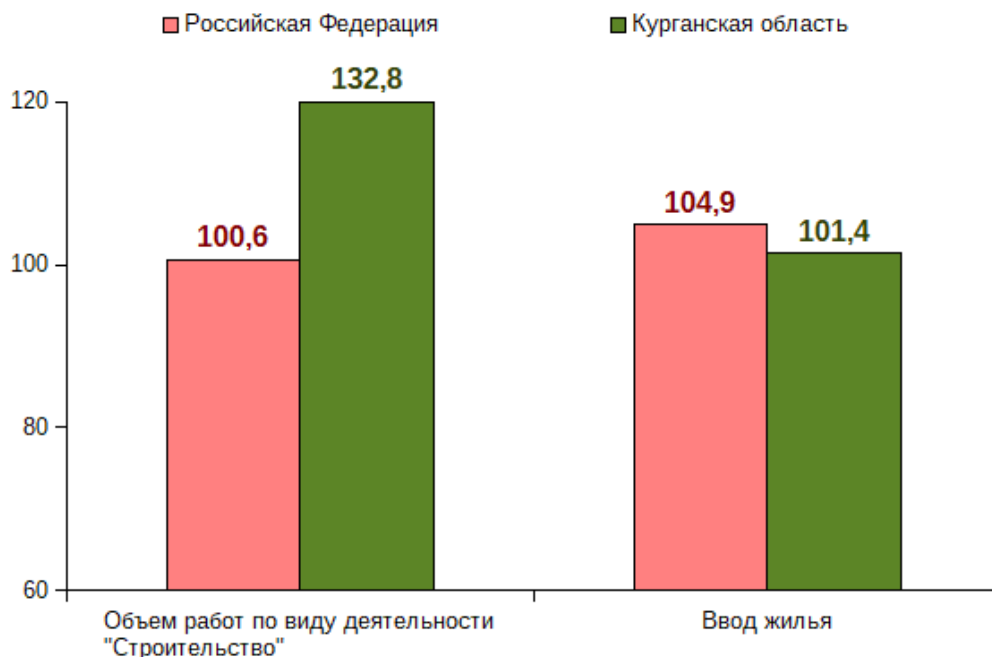
Пассажиروоборот автомобильного транспорта в отчетном периоде снизился на 3,6 % к аналогичному периоду прошлого года.

### **Строительство.**

Объем работ, выполненных по виду деятельности «Строительство», в январе-декабре 2019 года составил 20,7 млрд. руб. или 132,8 % к аналогичному периоду 2018 года.

Выданы разрешения на ввод амбулаторно-поликлинической организации (50 посещений в смену) в г. Шадринске, трансформаторной понизительной подстанции в г. Кургане, здания часовни в Частоозерском районе.

Строительство за январь-декабрь 2019 года (в % к соответствующему периоду 2018 года)



За счет реконструкции увеличена мощность элеватора в Щучанском районе.

Построена и введены в эксплуатацию детские сады в Петуховском (240 мест) и Шумихинском (80 мест) районах.

Введены в эксплуатацию котельные в Кетовском, Сафакулевском, Щучанском и Юргамышском районах.

Введены в эксплуатацию водопроводные сети в г. Шадринске.

За январь-декабрь 2019 года организациями и населением введены в действие жилые дома общей площадью 234,7 тыс. кв. м (без учета жилых домов на участках для ведения садоводства), что составило 101,4 % уровня ввода жилья прошлого года.

Ввод жилья в январе-декабря 2019 года увеличился по сравнению с январем-декабрем 2018 года в Альменевском, Белозерском, Варгашинском, Звериноголовском, Кетовском, Лебяжьеvском, Мишкинском, Половинском, Сафакулевском, Шадринском, Шатровском и Щучанском районах.

**Инвестиции.**

В январе–сентябре 2019 года инвестиции в основной капитал, направленные на развитие экономики и социальной сферы области (по полному кругу), составили 24320,5 млн. рублей, или 161,9 % к соответствующему периоду 2018 года.

В структуре инвестиций по источникам финансирования (по организациям, не являющимся субъектами малого предпринимательства) 43,1 % занимают собственные средства, они составили 7,5 млрд. руб. За счет привлеченных средств освоено инвестиций на 9,9 млрд. руб. (56,9%).

**Потребительский рынок.**

Оборот розничной торговли в январе-декабре 2019 года составил 120,2 млрд. руб., в сопоставимых ценах – 100,2 % к уровню 2018 года.

Оборот торговли непродовольственными товарами (51,9 % в структуре оборота розничной торговли) сложился на уровне января-декабря прошлого года, оборот торговли пищевыми продуктами, включая напитки, и табачными изделиями (48,1 %) увеличился на 0,5 %.

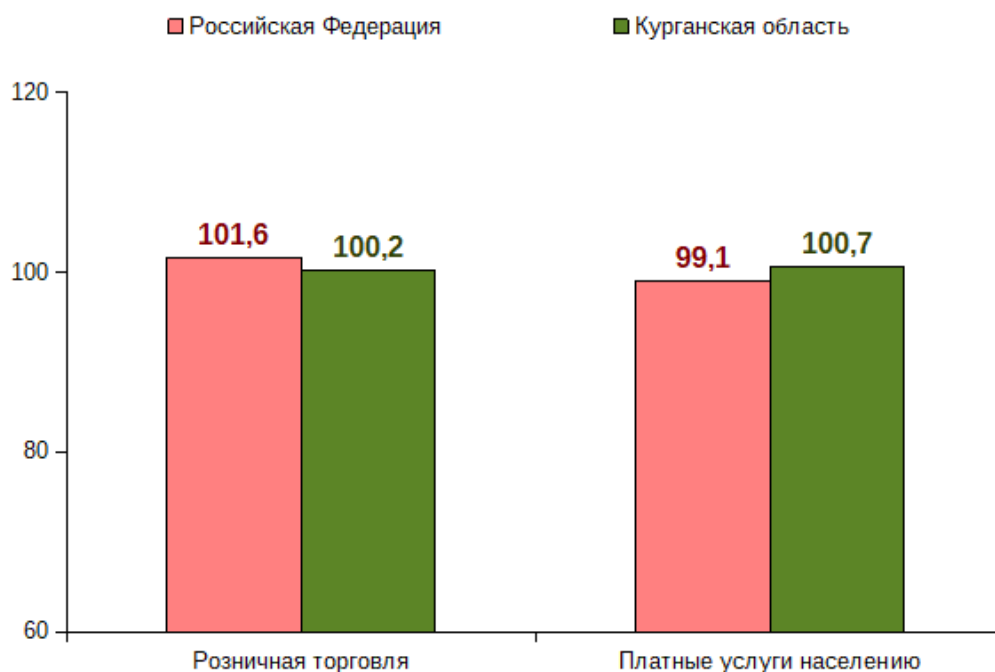
Оборот розничной торговли в отчетном периоде на 98 % формировался торгующими организациями и индивидуальными предпринимателями, осуществляющими деятельность вне рынка, доля розничных рынков и ярмарок составила 2 %.

Оборот общественного питания в январе-декабре 2019 года составил 4 млрд. руб., что в сопоставимых ценах составило 100,5% к соответствующему периоду предыдущего года.

**Платных услуг** населению области оказано на 32,7 млрд. руб. (100,7 % к январю-декабрю 2018 года в сопоставимых ценах).

В структуре объема платных услуг населению наибольшую долю занимали жилищно-коммунальные услуги (34,1 %), транспортные услуги (14,2 %) и телекоммуникационные услуги (15,5 %).

Динамика оборота розничной торговли, платных услуг населению за январь-декабрь 2019 года (в % к соответствующему периоду 2018 года в сопоставимых ценах)



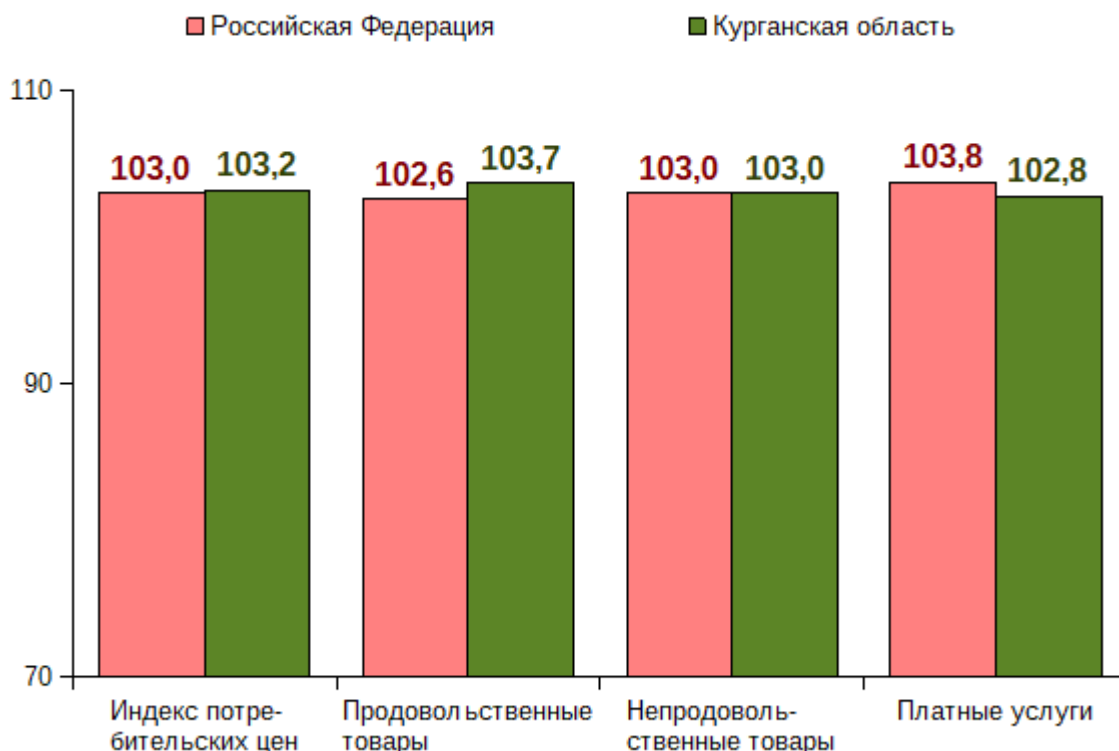
В период с начала года услуг бытового характера оказано на 3,4 млрд. руб. Значительную долю в объеме бытовых услуг населению составляют услуги по техническому обслуживанию и ремонту транспортных средств, машин и оборудования – 33,1%, ремонту и строительству жилья и других построек – 17,3%, парикмахерским услугам – 12 %.

### Цены.

Потребительские цены на товары и услуги с начала года выросли на 3,2%, в том числе на продовольственные товары – на 3,7 %, на непродовольственные товары – на 3 %, на платные услуги – на 2,8 %.

Цены на продукцию производителей промышленных товаров с начала года выросли на 7,8 %, сельского хозяйства на 16,1 %, продукцию инвестиционного назначения на 9,3 %. Индекс тарифов на грузовые перевозки составил 101,1%.

Индексы потребительских цен за декабрь 2019 года  
(в % к декабрю 2018 года)



Стоимость минимального набора продуктов питания в Курганской области возросла на 4,4 % с начала года и составила 3910,82 руб., что на 3,9 % ниже, чем по Российской Федерации и на 8,1 % по Уральскому федеральному округу.

### Рынок труда.

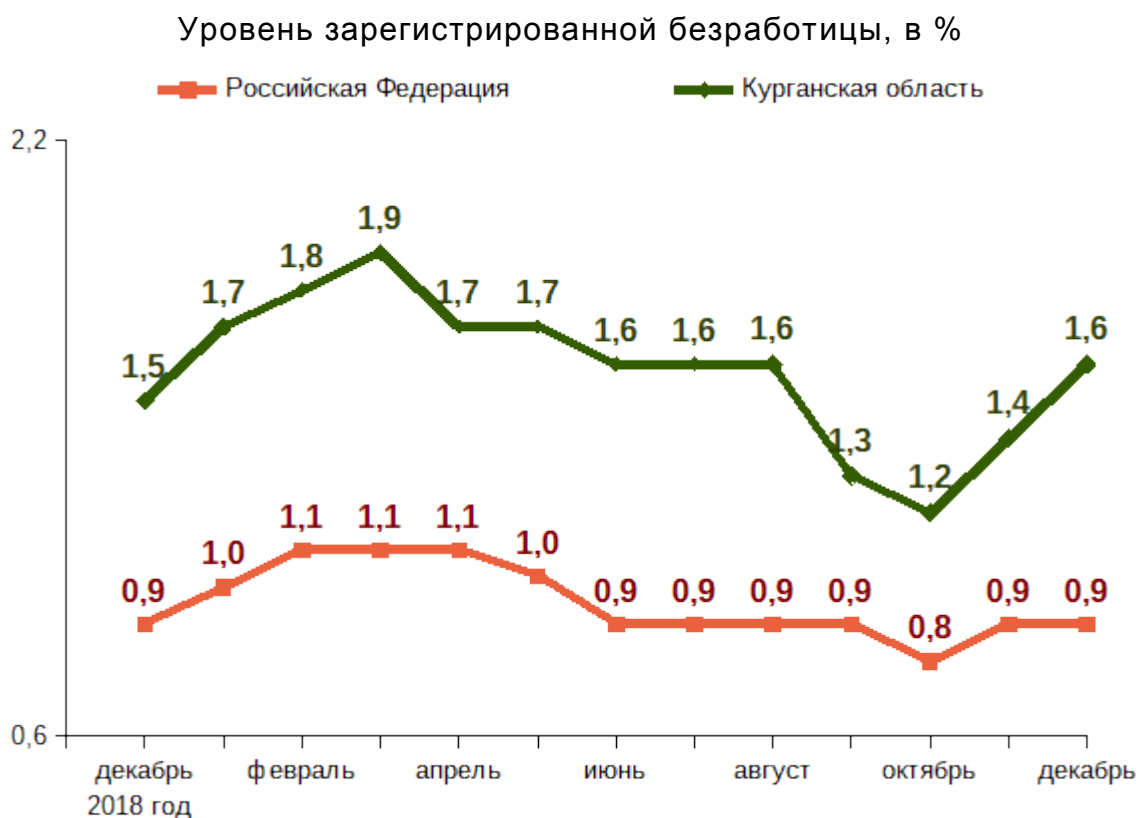
На конец декабря 2019 года в органах службы занятости населения Курганской области состояли на учете 6193 человека не занятых трудовой деятельностью, 5688 человек имели статус безработного. Численность безработных по сравнению с аналогичным периодом прошлого года уменьшилась на 3,4 % (на 201 человека).

При содействии службы занятости населения в декабре 2019 года трудоустроено 447 человека (в том числе безработные – 74,5 %).

Нагрузка не занятого трудовой деятельностью населения, зарегистрированного в службе занятости, на 100 заявленных вакансий составила 99 человек.

Уровень зарегистрированной безработицы на конец декабря 2019 года – 1,6 % от численности рабочей силы.





### Демографическая ситуация.

Численность населения Курганской области за январь-ноябрь 2019 года сократилась на 6993 человека и на 1 декабря 2019 года составила 827,7 тыс. человек.

Естественная убыль населения составила 4630 человек. В январе-ноябре 2019 года в Курганской области родилось 7098 младенцев – уменьшение числа родившихся на 11,7 % (945 человек) по сравнению с соответствующим периодом прошлого года, умерло 11728 человек. Число умерших превысило число родившихся в 1,7 раза.

В январе-ноябре 2019 года по сравнению с прошлым годом произошло снижение миграционной убыли населения на 59,7 %. С начала года в регион прибыло 27814 человек, выбыло 30177 человек, потери от миграции населения составили 2363 человека.

### Уровень жизни.

Среднедушевой денежный доход населения области январь-сентябрь 2019 года составил 20135 руб. или 107,9 % к аналогичному периоду

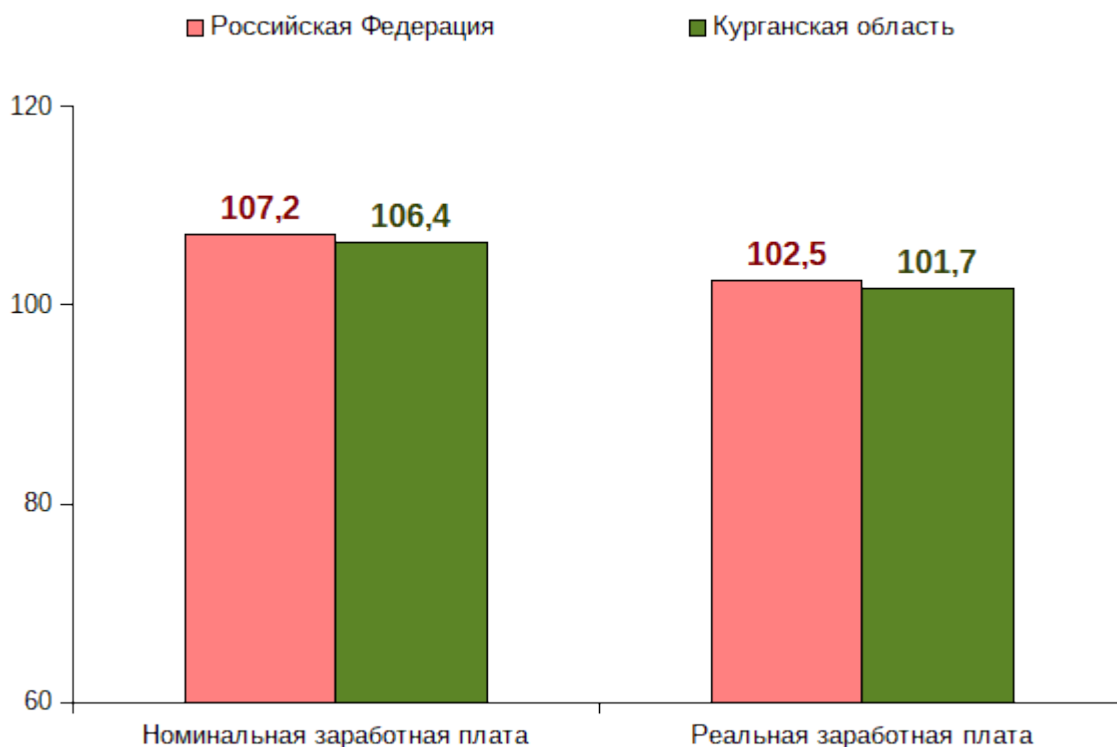
прошлого года. Реальные денежные доходы увеличились на 1,7 % по сравнению с соответствующим периодом предыдущего года.

В январе-ноябре 2019 года среднемесячная номинальная начисленная заработная плата работников организаций составила 29668,6 руб. (106,4 % к уровню 2018 года).

Реальная заработная плата (скорректированная на инфляцию) увеличилась на 1,7 % к январю-ноябрю 2018 года.

По данным органов статистики на 1 января 2020 года просроченная задолженность по заработной плате по кругу наблюдаемых видов экономической деятельности составляла 178 тыс.руб.

#### Динамика заработной платы за январь-ноябрь 2019 года (в % к соответствующему периоду 2018 года)



#### **Финансовая деятельность организаций.**

По оперативным данным, за январь-ноябрь 2019 года сальдированный финансовый результат крупных и средних организаций области в действующих ценах составил 10,8 млрд. руб. (162,2 % к соответствующему периоду предыдущего года). Прибыль получена 134 организациями в размере 11,7 млрд. руб.

В отчетном периоде убыток получили 60 организаций на сумму 863,8 млн. руб. Доля убыточных организаций составила 30,9 % (снизилась на 4,7 процентного пункта по сравнению с соответствующим периодом 2018 года).

#### **Бюджетная система.**

Консолидированный бюджет Курганской области за январь - декабрь 2019 года исполнен с профицитом в размере 115 млн. руб. Общие доходы получены в сумме 54,45 млрд. руб., общие расходы консолидированного бюджета области составили 57,26 млрд. руб.

Налоговые и неналоговые доходы за январь-декабрь 2019 года консолидированного бюджета Курганской области составили 25,79 млрд. руб. (105,4 % к соответствующему периоду 2018 года). Основную долю в общей сумме налоговых и неналоговых доходов консолидированного бюджета области в январе-декабре 2019 года составили – налог на доходы физических лиц (41,1 %), налог на прибыль организаций (17,7 %), акцизы по подакцизным товарам (продукции), производимым на территории РФ (13 %), налоги на имущество (15,1 %).

Основной группой расходов консолидированного бюджета Курганской области, по-прежнему, являются расходы на социально-культурные цели – 68,8 % расходов консолидированного бюджета Курганской области или 54,3 млрд. руб.

Областной бюджет Курганской области исполнен за январь - декабрь 2019 года с профицитом в сумме 532,7 млн. руб. Налоговые и неналоговые доходы областного бюджета составили 19,88 млрд. руб. (105,9 % к соответствующему периоду 2018 года).

В структуре расходов областного бюджета межбюджетные трансферты бюджетам муниципальных образований занимают 42,2 %.